



# BESTELLFORMULAR RAFFSTORE C50 SLIM

## optional mit Blende

Das System ist nur zur Innenverwendung bestimmt.

Maximale Abmessungen:

- Elektroantrieb 4x3,5
- manueller Antrieb 4x3,5 beschränkt bis 8m² gemäß Preisliste

0005 Beige Farbe ähnelt RAL 1013	0204 und 204 PF Weiß Farbe ähnelt RAL 9003	0038 Weißaluminium Farbe ähnelt RAL 9006	0030 Rein aluminium	9007 Graualuminium Farbe ähnelt RAL 9007	2901 metallisiertes Graphit	0199 Anthrazit Farbe ähnelt RAL 7024	0019 Schwarz Farbe ähnelt RAL 9011
-------------------------------------	---	---	---------------------	---	-----------------------------	---	---------------------------------------

LAMELLENFARBE	<b>C 50</b>	SLIM
LAMELLENFARBE	<b>C 50</b>	SLIM PERFORIERT

TEXTILIEN	LEITERKORDEL	FARBLOS	WEISS	GRAU	ANTHRAZIT	SCHWARZ
	ZUGSCHNUR bei manuellem Antrieb					
	WICKELBAND bei Elektroantrieb					
	ENDKAPPEN DER OBERSCHIENE UND DES FALLPROFILS					
Stahlseilführung mit Kunststoffummantelung in Farbe						

SELT KOLLEKTION	BEIGE				WEISS				HELLGRAU				DUNKELGRAU				ANTHRAZIT		SCHWARZ		BRAUN		ROT		BLAU		GELB	
	VSR	RAL	RAL	RAL	RAL	RAL	RAL	RAL	RAL	RAL	DB	FSM	RAL	RAL	RAL	RAL	RAL	RAL	RAL	RAL	VSR	RAL	RAL	RAL	RAL	RAL		
	240	1015	1013	9001	9010	9016	7035	9006	7001	7037	9007	7012	703	71319	7015	7024	7016	7021	9005	8014	8016	780	3004	5014	1006			

FALLPROFIL UND OBERSCHIENE				<table border="1"> <tr> <th>TWIST</th> <th>GEFEDERT</th> <th>FEDER</th> <th>ANDERE RAL-FARBE</th> </tr> <tr> <td></td> <td></td> <td></td> <td></td> </tr> </table>												TWIST	GEFEDERT	FEDER	ANDERE RAL-FARBE					SEILFÜHRUNGSHALTER 1,6mm				20-40  Bodenmontage				M Mechanische Endlagen E Elektronische Endlagen R Motor mit Funkempfänger D Überlastschutz bei Vereisung (nur nach oben) C leise Bremse			
TWIST	GEFEDERT	FEDER	ANDERE RAL-FARBE																																

als freih.System fertigen, ohne Seilführung

Pos.	GESAMTBREITE* mm	HÖHE** mm	ANZAHL St.	MODUL	FARBE			ZUGSCHNURANTRIEB**				MOTOR, STANDARDMÄSSIG MITTIG								
					WEISS	SILBER	ZINK	ELLENNEIGUNGSE		HEBEN/SENKEN		ELERO		GEIGER		SOMFY				
								L R		L R		JA Soft	JA Comfort	JA 868 Comfort	GJ56	GJ56e5	J4WT	J4WT PROTECT	J4RTS	J4Io PROTECT
1																				
2																				
3																				
4																				
5																				
6																				
7																				
8																				
9																				
10																				
11																				
12																				
13																				
14																				
15																				
16																				

RAFFSTOREN HÖHE	PAKETHÖHE C50 SLIM		BEMERKUNGEN
	MANU- ELLER	ELEKTRO- ANTRIEB	
0,61 - 0,80 m			*) BEI RAFFSTOREN MIT SEILFÜHRUNG UND DER FREIHÄNGENDEN VARIANTE WERDEN DIE LAMELLEN IN DER ANGEGBEN GESAMTBREITE DES SYSTEMS GEFERTIGT. BEI EINER NISCHENMONTAGE EMPFEHLEN WIR DIE BREITE DES SYSTEMS SCHMALER ZU WÄHLEN ALS DIE DER NISCHE, UM DIE MÖGLICHKEIT DES KONTAKTS DER LAMELLEN MIT DER WAND ZU MINIMALISIEREN.   **DER KÄUFER WURDE DARÜBER INFORMIERT, DASS DIE SICHERUNGSELEMENTE ZUM SCHUTZ VOR STRANGULIERUNG MONTIERT WERDEN MÜSSEN  ANBEI DAS BESTELLFORMULAR ZUR ELEKTROSTEUERUNG
0,81 - 1,00 m	11 cm	13 cm	
1,01 - 1,20 m	12 cm	14 cm	
1,21 - 1,40 m			
1,41 - 1,60 m	13 cm	15 cm	
1,61 - 1,80 m			
1,81 - 2,00 m	14 cm	16 cm	
2,01 - 2,20 m			
2,21 - 2,40 m	15 cm	17 cm	
2,41 - 2,60 m			
2,61 - 2,80 m	16 cm	18 cm	
2,81 - 3,00 m			
3,01 - 3,20 m	17 cm	19 cm	
3,21 - 3,40 m			
3,41 - 3,50 m	18 cm	20 cm	

LIEFERADRESSE

Der Käufer erklärt hiermit, dass er fließend deutsch spricht und die abgegebenen und erhaltenen Erklärungen in deutscher Sprache sowie den Inhalt der abgegebenen Bestellung versteht. Er erklärt ebenso, dass er sich mit dem Inhalt der allgemeinen Verkaufs- und Garantiebedingungen, dem Inhalt der technischen Dokumentation, dem Inhalt der Leistungserklärung bei Systemen zur Außenanwendung, dem Inhalt der Konformitätserklärung bei Systemen mit Motorantrieb und dem Inhalt der Information zur Montage der Sicherungselemente bei Systemen mit Kettenzug oder Zugschnur zur Innenanwendung, welche auf der Seite [www.selt.com/dokumenty-de](http://www.selt.com/dokumenty-de) verfügbar sind, vertraut gemacht hat und diese akzeptiert.

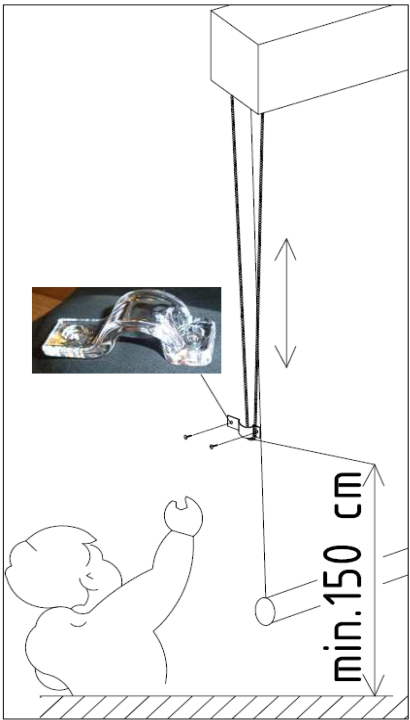
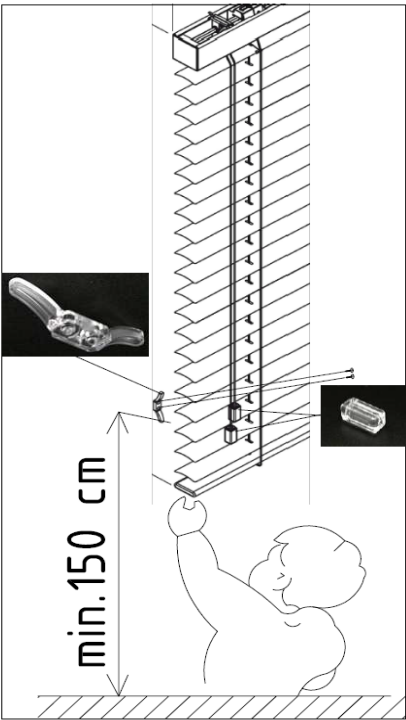
**BESTELLER, DATUM, UNTERSCHRIFT**


## INFORMATION ZUR MONTAGE DER SICHERUNGSELEMENTE

Es besteht die Gefahr, dass Kinder sich mit der Schnur strangulieren, wenn die Schnurhalterung nicht richtig angebracht ist. Lesen Sie gründlich die Montageanleitung und bringen die Halterung entsprechend an.

### Elemente zum Schutz vor Strangulierung in SELT Sp. z o.o. Produkten

		
Schnurhalter SLIM	Sicherungshalter für Kette	Schnurendkappe

Montageanleitung			Die Enden der Steuerungsschnüre, wurden mit Kunststoffelementen versehen (Schnurenden), um zu verhindern, dass sich die Schnüre ineinander verwickeln oder eine Schlinge bilden.

	<p><b>VORSICHT</b></p> <ul style="list-style-type: none"> <li>- Kleinkinder können sich mit Schnüren, Ketten, Bändern und Steuerungsschnüren durch Bilden einer Schlinge strangulieren.</li> <li>- Um das Strangulieren mit Schnüren/Ketten oder Ineinanderverwickeln dieser zu verhindern, sollten diese nicht in Reichweite von Kindern hängen. Die Schnüre können sich Kindern auch um den Hals wickeln.</li> <li>- Betten, Kinderbetten und Möbel sollten nicht in der Umgebung der Schnüre der Sonnenschutzsysteme stehen.</li> </ul> <p>Die Schnüre nicht verknoten. Stellen Sie sicher, dass die Schnüre sich nicht überkreuzen.</p>
---	---