



BESTELLFORMULAR REFLEKSOL R85

R85	MAX. ABMESSUNG N	MIN. BREITE	R85	FP33	Ø35	WEISS	GRAU	DUNKLES ANTHRAXIT	TRANSPARENT	ELEKTROANTRIEB	MECH. ENDLAGEN	ELEKTR. ENDLAGEN	FUNK-EMPFÄNGER	STANDARD	ELERO	SOMFY	SOMFY SONESSE																																
INNMONTAGE										für das System R85 AUTOMAT																																							
System mit Kettenzugantrieb						Kunststoffendkappen, Farbe																																											
MANUAL *	2,5x 3,0	0,7				Kassettenhalter bis 1,5m Breite 2 St., über 1,5m 3 St.																																											
SEMI AUTOMAT *	2,2x 2,5	1,1				Für System mit Kettenzugantrieb Kette und Verbindungsstück aus Kunststoff Sicherheitshalter für Kette																																											
System mit Motor						<table border="1"> <tr> <td>AXIS SMALL</td> <td>X</td> <td></td> <td></td> <td>DM3SS</td> <td>VarEco S</td> <td>Mercur</td> <td>SONESSE 40</td> </tr> <tr> <td>NEMO WT SMALL</td> <td></td> <td>X</td> <td></td> <td>DM3SS-BK</td> <td>SunTop S</td> <td></td> <td></td> </tr> <tr> <td>NEMO SMALL</td> <td></td> <td>X</td> <td>X</td> <td>DM3SECAS</td> <td>SunTop S 888</td> <td>AL-TLS 40 RTS</td> <td>SONESSE 40 RTT</td> </tr> <tr> <td>NEMO SMALL IO</td> <td></td> <td>X</td> <td>X</td> <td></td> <td></td> <td>SUNEA 40 io</td> <td></td> </tr> </table>												AXIS SMALL	X			DM3SS	VarEco S	Mercur	SONESSE 40	NEMO WT SMALL		X		DM3SS-BK	SunTop S			NEMO SMALL		X	X	DM3SECAS	SunTop S 888	AL-TLS 40 RTS	SONESSE 40 RTT	NEMO SMALL IO		X	X			SUNEA 40 io	
AXIS SMALL	X			DM3SS	VarEco S	Mercur	SONESSE 40																																										
NEMO WT SMALL		X		DM3SS-BK	SunTop S																																												
NEMO SMALL		X	X	DM3SECAS	SunTop S 888	AL-TLS 40 RTS	SONESSE 40 RTT																																										
NEMO SMALL IO		X	X			SUNEA 40 io																																											
AUTOMAT	2,6x 2,6	0,7																																															

SELT KOLLEKTION	BEIGE				WEISS				HELLGRAU				DUNKELGRAU				ANTHRAXIT		SCHWARZ	BRAUN		ROT	BLAU	GELB		
	VSR 240	RAL 1015	RAL 1013	RAL 9001	RAL 9010	RAL 9016	RAL 7035	RAL 9006	RAL 7001	RAL 7037	RAL 9007	RAL 7012	DB 703	FSM 71319	RAL 7015	RAL 7024	RAL 7016	RAL 7021	RAL 9005	RAL 8014	RAL 8016	VSR 780	RAL 3004	RAL 5014	RAL 1006	
KONSTRUKTION																										

STOFF	SOLTIS 99	VEROGLIM Acoustics	SUNWORKER	SOLTIS 92	SCREEN 350	R85 AUTOMAT	SCREEN 550	FARBE UND STOFFNR										METALLISIERUNG		ANDERE RAL-FARBE								
						SERGE 600	SERGE 1%	H max 2,5 m																				

**Gesamtbreite angeben

BERMerkungen

Pos.	GESAMTBREITE** mm	GESAMTHÖHE mm	ANZAHL St.	ANTRIEBS-SEITE		Kette (Gesamtlänge der Schlaufe) 240 cm 360 cm
				L	R	
1						
2						
3						
4						
5						
6						
7						
8						
9						
10						
11						
12						
13						
14						
15						
16						

ANBEI DAS BESTELLFORMULAR ZUR ELEKTROSTEUERUNG betrifft R85 AUTOMAT

*DER KÄUFER WURDE DARÜBER INFORMIERT, DASS DIE SICHERUNGSELEMENTE ZUM SCHUTZ VOR STRANGULIERUNG MONTIERT WERDEN MÜSSEN
betrifft die Systeme MANUAL und SEMI AUTOMAT



EMPFEHLUNG ZUR WAHL DER KETTENLÄNGE FÜR DAS SYSTEM R85 MA SA
Der Kettenzug wird in Länge 240 cm, 360 cm oder 460 cm geliefert.
Für die Länge 240 cm beträgt der Abstand des Kettenzugs zum Boden: MONTAGEHÖHE DER HALTER - 120 cm.
Für die Länge 360 cm beträgt der Abstand des Kettenzugs zum Boden: MONTAGEHÖHE DER HALTER - 180 cm.
Der Kettenzug muss mind. 150cm überm Boden montiert werden. Im Set beinhaltet: Sicherheitshalter für die Kette und Verbindungsstücke zur Kettenkürzung, die gleichzeitig als Endlagenbegrenzer dienen.

LIEFERADRESSE

Der Käufer erklärt hiermit, dass er fließend deutsch spricht und die abgegebenen und erhaltenen Erklärungen in deutscher Sprache sowie den Inhalt der abgegebenen Bestellung versteht. Er erklärt ebenso, dass er sich mit dem Inhalt der allgemeinen Verkaufs- und Garantiebedingungen, dem Inhalt der technischen Dokumentation, dem Inhalt der Leistungserklärung bei Systemen zur Außenanwendung, dem Inhalt der Konformitätserklärung bei Systemen mit Motorantrieb und dem Inhalt der Information zur Montage der Sicherungselemente bei Systemen mit Kettenzug oder Zugschnur zur Innenanwendung, welche auf der Seite www.sel.com/dokumenty-de verfügbar sind, vertraut gemacht hat und diese akzeptiert.

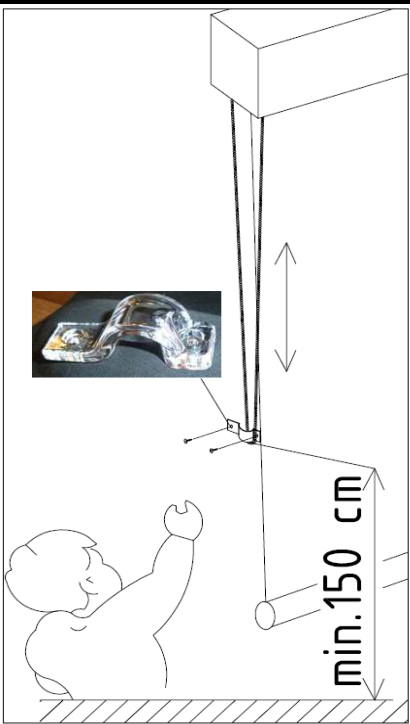
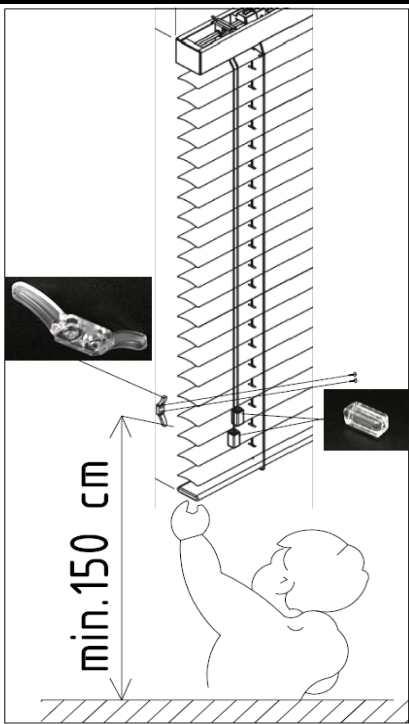
BESTELLER, DATUM, UNTERSCHRIFT


INFORMATION ZUR MONTAGE DER SICHERUNGSELEMENTE

Es besteht die Gefahr, dass Kinder sich mit der Schnur strangulieren, wenn die Schnurhalterung nicht richtig angebracht ist. Lesen Sie gründlich die Montageanleitung und bringen die Halterung entsprechend an.

Elemente zum Schutz vor Strangulierung in SELT Sp. z o.o. Produkten

		
Schnurhalter SLIM	Sicherungshalter für Kette	Schnurendkappe

Montageanleitung			<p>Die Enden der Steuerungsschnüre, wurden mit Kunststoffelementen versehen (Schnurenden), um zu verhindern, dass sich die Schnüre ineinander verwickeln oder eine Schlinge bilden.</p>
------------------	--	---	---

	<p>VORSICHT</p> <ul style="list-style-type: none"> - Kleinkinder können sich mit Schnüren, Ketten, Bändern und Steuerungsschnüren durch Bilden einer Schlinge strangulieren. - Um das Strangulieren mit Schnüren/Ketten oder Ineinanderverwickeln dieser zu verhindern, sollten diese nicht in Reichweite von Kindern hängen. Die Schnüre können sich Kindern auch um den Hals wickeln. - Betten, Kinderbetten und Möbel sollten nicht in der Umgebung der Schnüre der Sonnenschutzsysteme stehen. <p>Die Schnüre nicht verknoten. Stellen Sie sicher, dass die Schnüre sich nicht überkreuzen.</p>
---	---